

РЕЕЧНАЯ ПАНЕЛЬ для безразрывного покрытия стены



Такие реечные панели используются для создания:

- панно определённого размера, например:
 - в прихожей как несущий элемент вешалок и крючков;
 - в гостиной на ровной за телевизором;
 - в спальней для ниши за кроватью и т.п.
- быстрой сухой отделки и декорирования поверхности необработанной стены.

Рейки панели плотно прилегают друг к другу и создают рельефную структуру по всей площади покрытия.



Идеально для необработанной поверхности

Панель для финишной отделки по любой неподготовленной и необработанной стене.



Устанавливается на любой тип стены

Панель подходит для крепления на любой тип стены: бетон, кирпич, пеноблок, гипсокартон, дерево и пр.

Можно использовать в горизонтальном и вертикальном расположении.



РЕЕЧНАЯ ПАНЕЛЬ для безразрывного покрытия стены



Можно устанавливать световые ленты в стандартных прозрачных коробах.



Легко крепить дополнительные элементы

На панель можно прикручивать крючки, вешать полки, консоли, светильники, световые ленты и разнообразные интерьерные изделия.



Можно переустанавливать в другие места

Панель устанавливается скрытым креплением без изменения лицевой части, поэтому её можно легко демонтировать и установить на новом месте.



Удобно использовать в неполной высоте или ширине при заполнении ниш мебели и деталей интерьера.



Вариант оформления барной стойки



РЕЕЧНАЯ ПАНЕЛЬ для безразрывного покрытия стены

ЦВЕТА ПЕНЕЛЕЙ В НАЛИЧИИ НА СКЛАДЕ



Белая



Кремовая



Светло-серая



Тёмно-серая



Чёрная



Антисептический лак

Панель покрыта специальным лаком, снижающим налипание пыли в процессе эксплуатации.



Крашеное изделие

Вы покупаете уже готовую окрашенную заводским способом панель.



Устойчива к бытовым веществам

Панель подходит для использования в кухонной среде, так как имеет устойчивость к агрессивным бытовым веществам ежедневного использования таким как чай, кофе, сок черной смородины, холодный жиры и масла, оливковое масло, вода и мыло.



Экологичное покрытие

Специальный полимерный грунт и красители, которыми покрывается панель не содержат формальдегида, пластификаторов, хлора и галогенов.



УФ Стабильная

Панель не выгорает и не выцветает под солнечным светом, поверхность устойчива к ультрафиолетовому излучению.



Износостойкая

Поверхность панели устойчива к постоянному бытовому воздействию/использованию и обеспечивает необходимый уровень устойчивости к царапанию, повреждениям и пачканию.



Влагостойкая поверхность

Благодаря полимерному грунту влага не проникает внутрь изделия, поэтому поверхность панели можно свободно мыть водой.



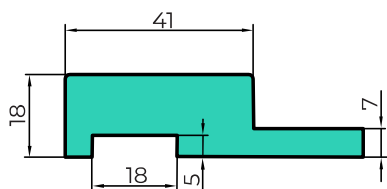
Простота в уходе

Установленная панель легко чистится пылесосом или при необходимости лёгким мыльным раствором.

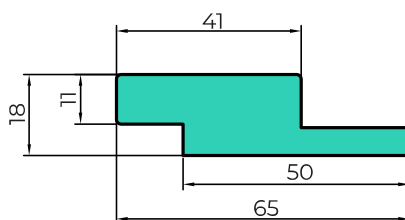


Элементы панели имеют несколько разновидностей в зависимости от варианта сборки:

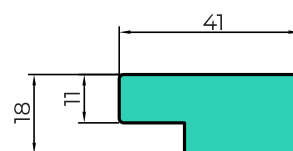
Начальная рейка



Серединная рейка



Завершающая рейка



ВАРИАНТЫ СБОРКИ

Схема сборки панели посередине стены с начальной и завершающей рейкой

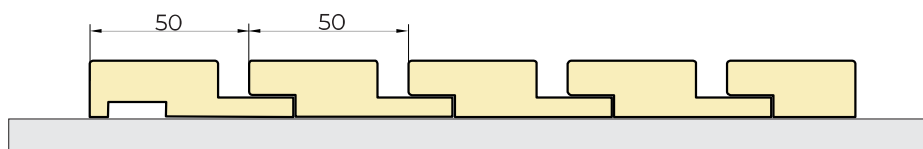
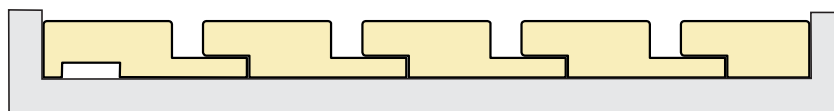


Схема сборки панели в нише.



Вариант сборки панели в нише

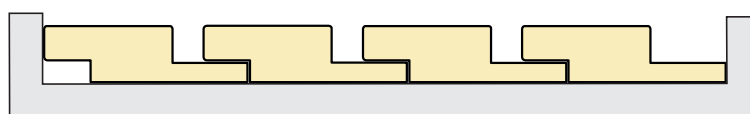


Схема сборки внешнего угла

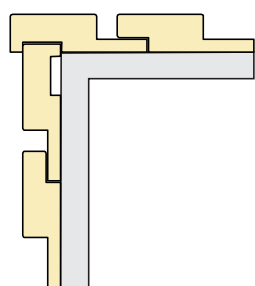
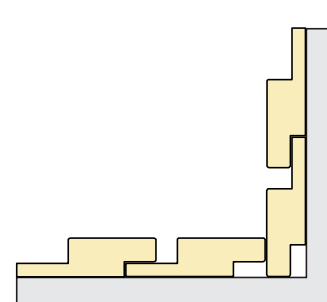
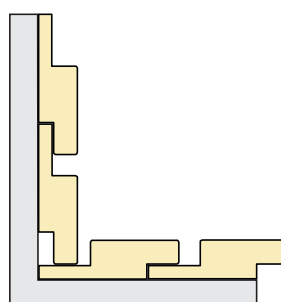
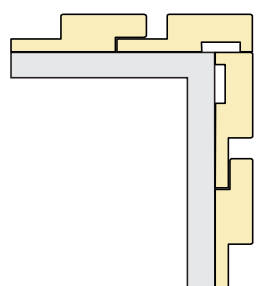


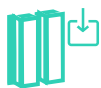
Схема сборки внутреннего угла



РЕЕЧНАЯ ПАНЕЛЬ для безразрывного покрытия стены

МОНТАЖ

Данный вид панели можно монтировать на стену с финишной отделкой, а также на необработанную стену любого типа (бетон, кирпич, пенблок и т.п.)



Удобно

Для установки панели не требуются мокрые и длительные подготовительные работы - купил и поставил.



Легко

Панель собирается из отдельных деталей. С такой установкой легко справится всего один человек.



Быстро

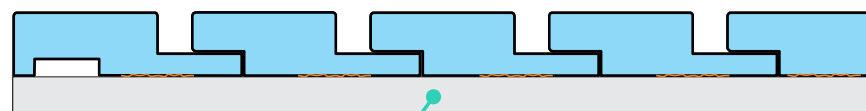
Установка 1 погонного метра по ширине стены высотой 2,8 метра займёт не более 1 часа.



Понятно

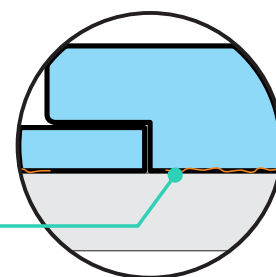
Простая и понятная система монтажа. Не требует специальных элементов

Монтаж панели на ровную стену с финишной отделкой



Стена с финишной отделкой

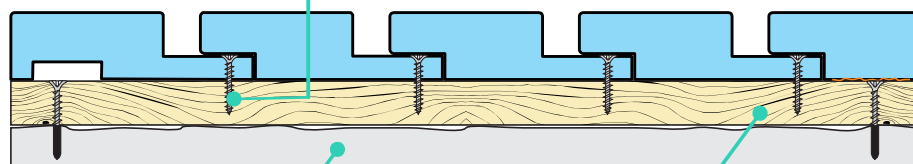
Клеевой слой



Монтаж панели на неровную необработанную стену через направляющую рейку с помощью саморезов

Начальная рейка крепится первой саморезом к направляющей рейке

Саморез для крепления реечной панели к направляющей рейке

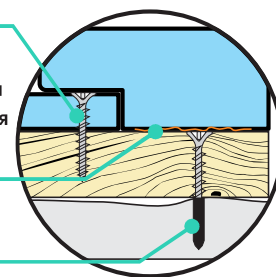


Необработанная стена

Направляющая рейка

Дюбель и гвоздь для крепления направляющей рейки к стене

Клеевой слой. Завершающая рейка крепится на монтажный клей



ВОЗМОЖНО ИЗГОТОВЛЕНИЕ НА ЗАКАЗ ВСЕГО ОТ 25 ШТУК

(ориентировочно 1,25 метра ширины стены в полной высоте)

- в натуральном шпоне;
- грунтованные для покраски со стеной;
- покраска в индивидуальный цвет заказчика;
- экошпон производства Германия.